

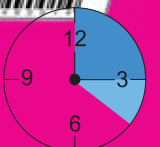
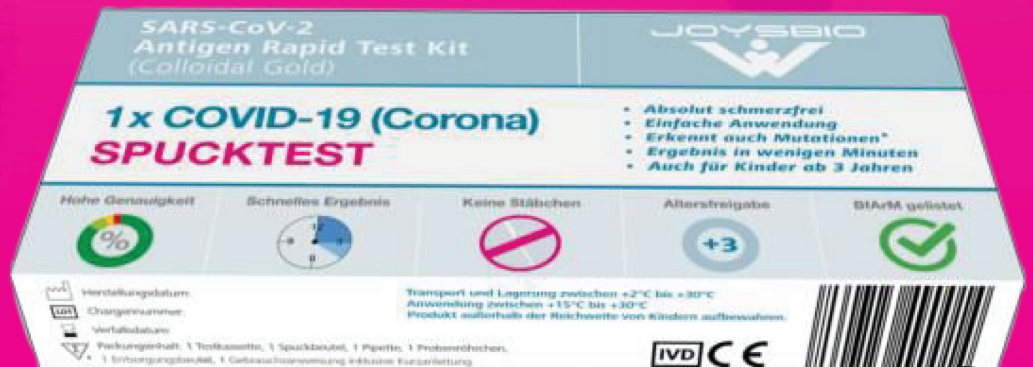
# NEW


Αναγνωρίζει νέες μεταλλάξεις COVID-19



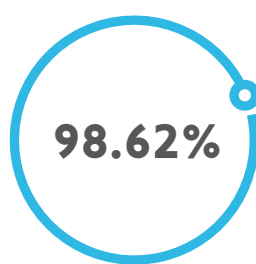
## SELF TEST

- ασφαλές
- εύχρηστο
- ανώδυνο
- γρήγορο

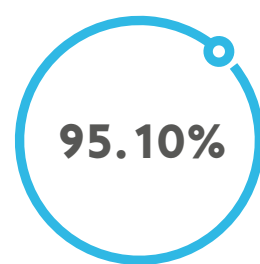




Εξειδίκευση



Ακρίβεια



Ευαισθησία

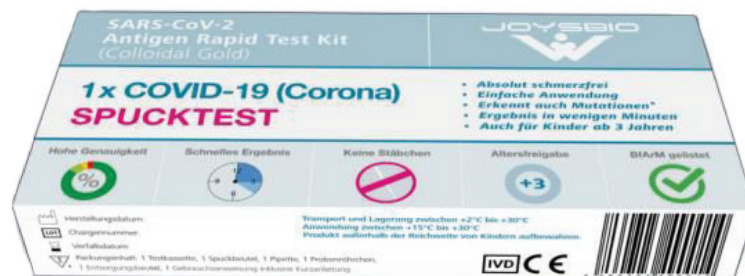


## Το self test JOYSBIO με μια ματιά:

- Για την ανίχνευση του SARS-CoV-2 στο σάλιο με την μέθοδο κολλοειδούς χρυσού
- Ανιχνεύει επίσης τη μετάλλαξη από το Ηνωμένο Βασίλειο VOC 202012/01 20I / 501Y.V1 ή B.1.1.7 ή B117 και τη μετάλλαξη από τη Νότια Αφρική 501.V2 ψευδώνυμο N501Y.V2 ή B. 1.35 1
- Αποτέλεσμα εντός 15-20 λεπτών
- Ιδανικό για παιδιά άνω των 3 ετών, ηλικιωμένους και άτομα με ειδικές ανάγκες.
- BfArM-listed Test ID: AT527/20
- BSAG-listed
- WHO-listed
- Θερμοκρασία αποθήκευσης 2-30 °C
- Ατομικά συσκευασμένο

**Το self test JOYSBIO kit είναι ατομικά συσκευασμένο και περιέχει :**

- 1 κασέτα δοκιμής
- 1 σταγονόμετρο
- 1 σωληνάριο εκχύλισης
- 1 σάκος μίας χρήσης για τη συλλογή δείγματος υλικού (σάλιο)
- 1 σάκος απόρριψης αποβλήτων
- Οδηγίες χρήσης



# Πώς να χρησιμοποιήσετε το JOYSBIO:

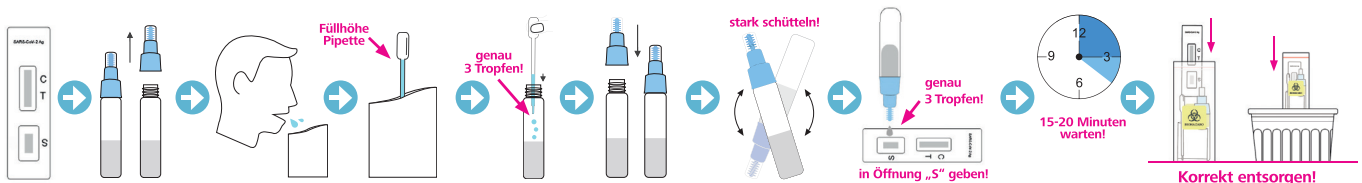
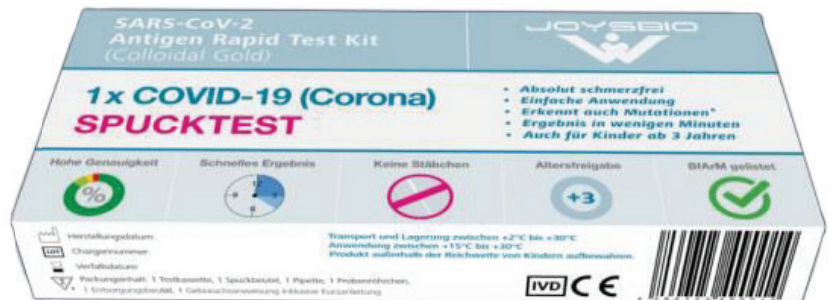
## Οδηγίες χρήσης:

Το self test αντιγόνων JOYSBIO μπορεί να πραγματοποιηθεί με δείγματα οπίσθιου στοματοφαρυγγικού σάλιου.

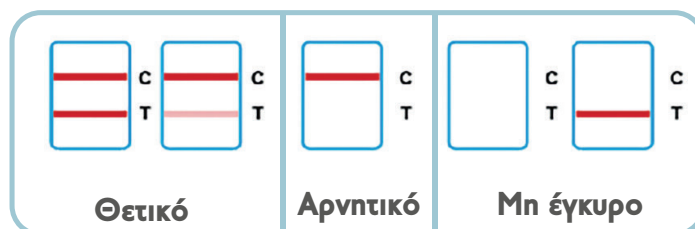
1. Ανοίξτε το σάκο συλλογής δείγματος. Καθαρίστε το λαιμό σας, χαλαρώστε το σάλιο από το λαιμό και πύστε το απαλά στο σάκο συλλογής. Ο καλύτερος χρόνος για τη συλλογή του δείγματος είναι αφού σηκωθεί ο ασθενής από το κρεβάτι, πριν βουρτσίσει, φάει ή πλύνει τα δόντια του.
2. Συλλέξτε το δείγμα του σάλιου με το σταγονόμετρο από το σάκο συλλογής.
3. Ξεβιδώστε το σωληνάριο εκκύλισης, μεταφέρετε 3 σταγόνες δείγματος σάλιου και απορρίψτε το πλεονάζον δείγμα πίσω στο σάκο συλλογής.
4. Βιδώστε το πώμα και ανακινείστε καλά το σωληνάριο.
5. Βγάλτε τη συσκευή δοκιμής από τη θήκη, τοποθετήστε την οριζόντια σε καθαρή και επίπεδη επιφάνεια.
6. Αφαιρέστε το πώμα από το ακροφύσιο του σωληναρίου και προσθέστε 3 σταγόνες επεξεργασμένου δείγματος στην κοιλότητα της κασέτας δοκιμής (S) και διαβάστε το αποτέλεσμα εντός 15-20 λεπτών.



πατήστε εδώ για να δείτε  
σε video πώς χρησιμοποιείται



## Ερμηνεία αποτελεσμάτων







**SELF TEST**

**Μένουμε ασφαλείς,  
Προστατεύουμε τους γύρω μας!**

